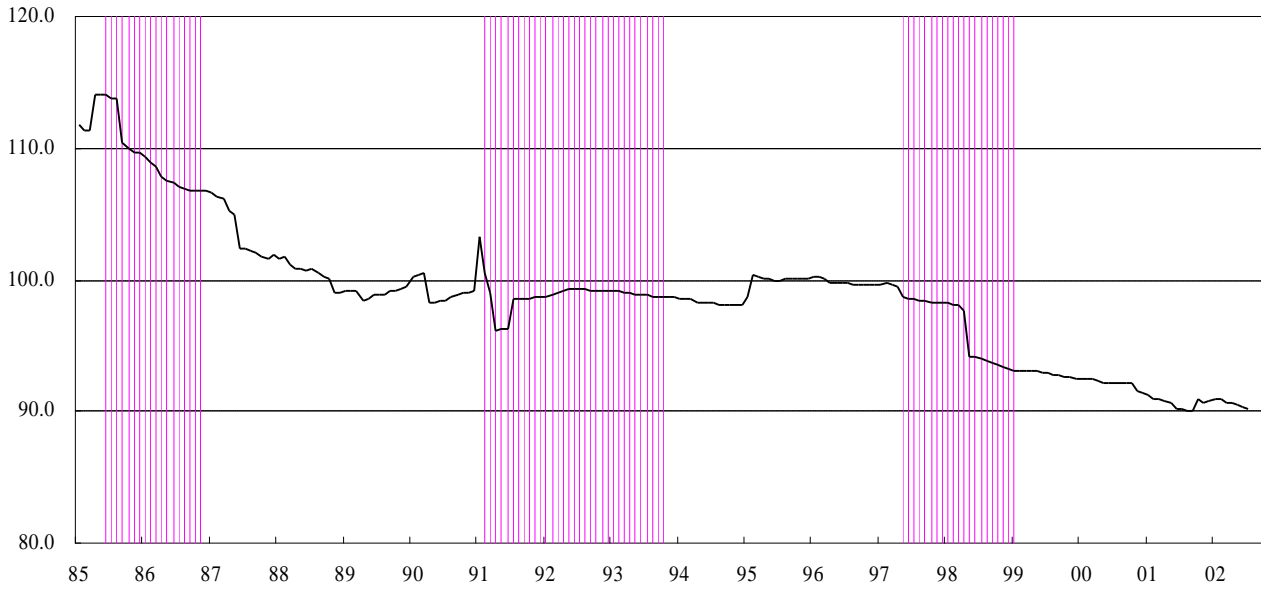


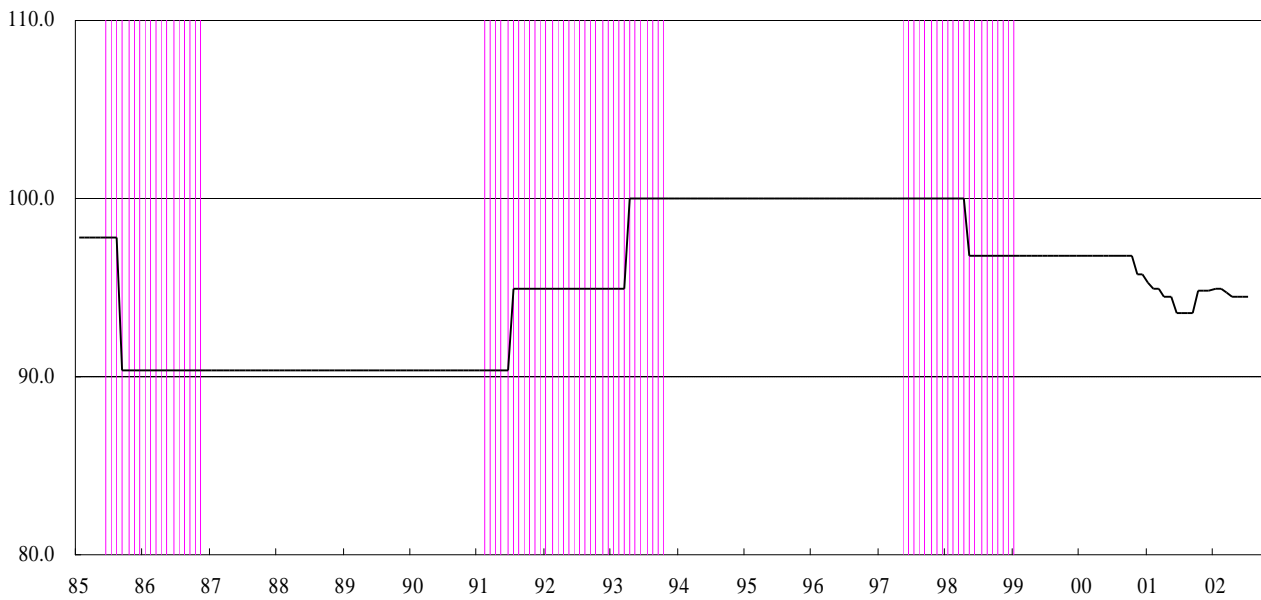
Index Developments of Insurance Services

1. Property and casualty insurance services

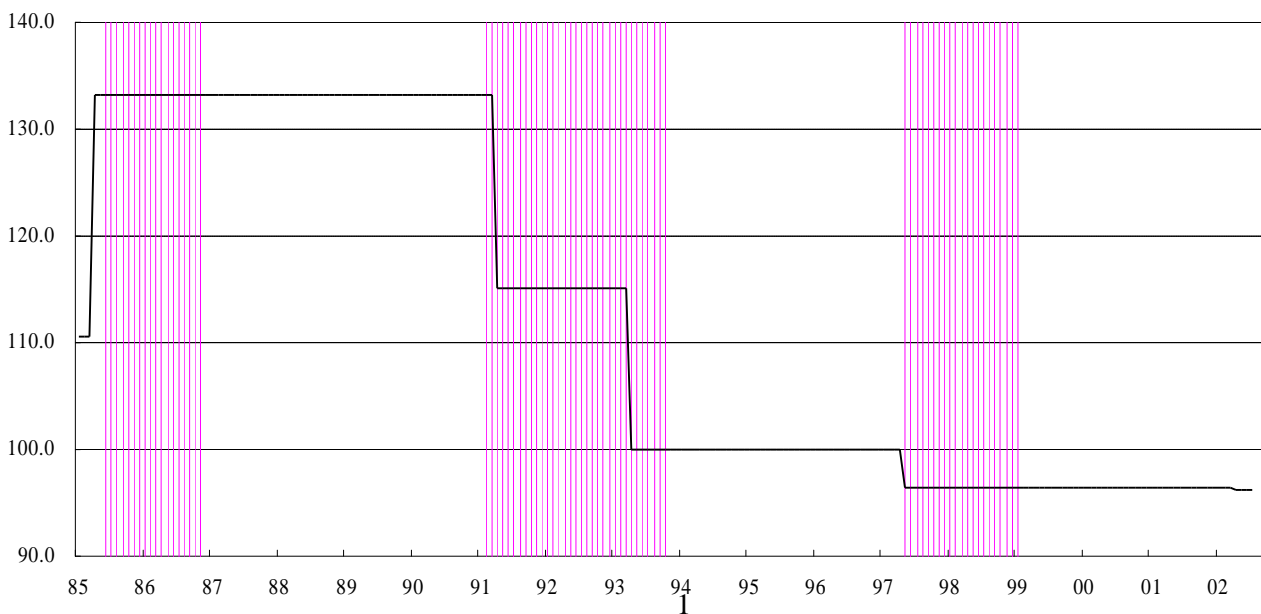
(1995 average=100)



2. Voluntary motor vehicle insurance



3. Compulsory motor vehicle insurance

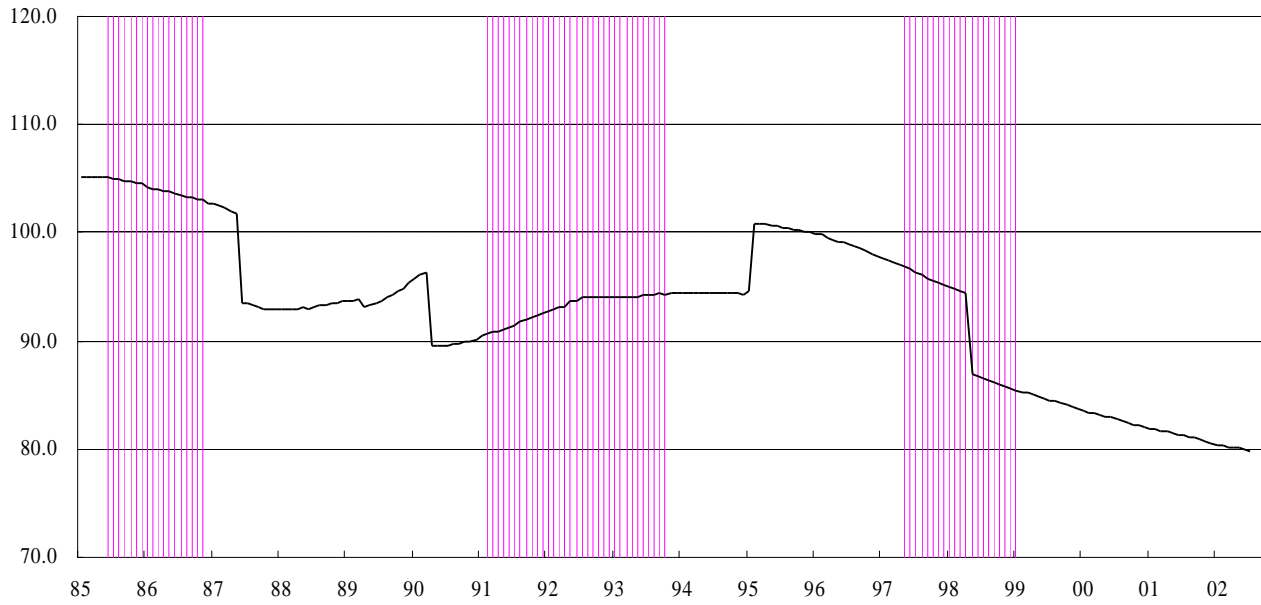


- Notes: 1. Shadowed areas indicate period of recession and October 2000 is the recent peak of economy according to the Cabinet Office.
2. Indexes of insurance services from 1985 through 1989 and those from 1990 through 1994 are a converted index based on 1995 (1995=100) from 1985 based index (1985=100) and 1990 based index (1990=100), respectively.
3. Index of property and casualty insurance services is the index of "subgroup": upper classification level of "item." The index is composed of four item indexes.

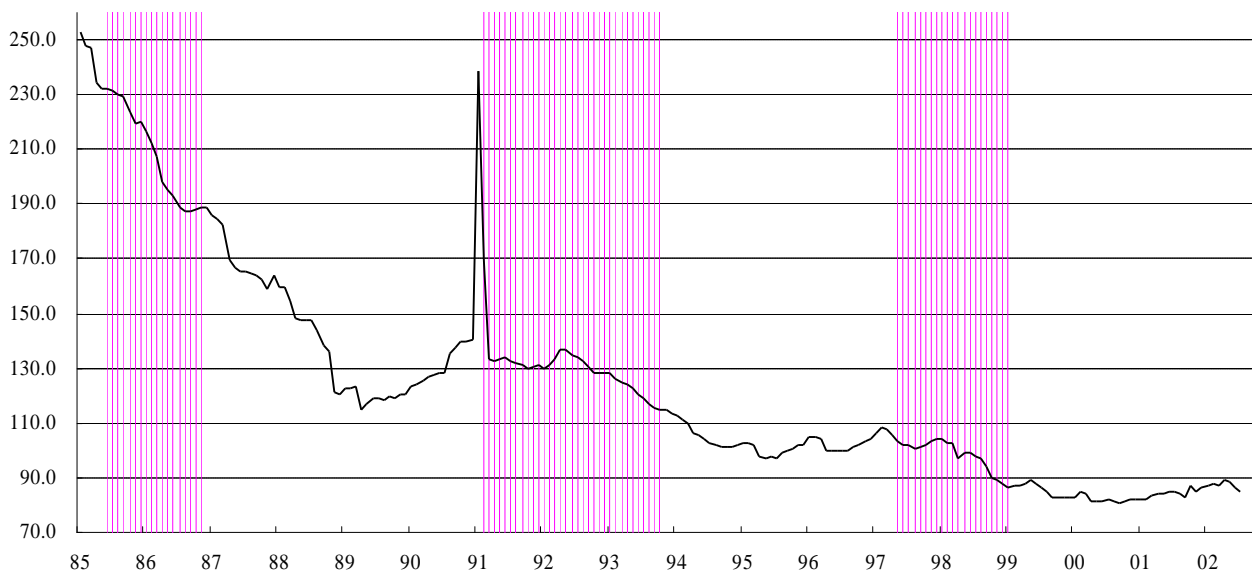
Index Developments of Insurance Services (cont'd)

4. Fire insurance

(1995 average=100)



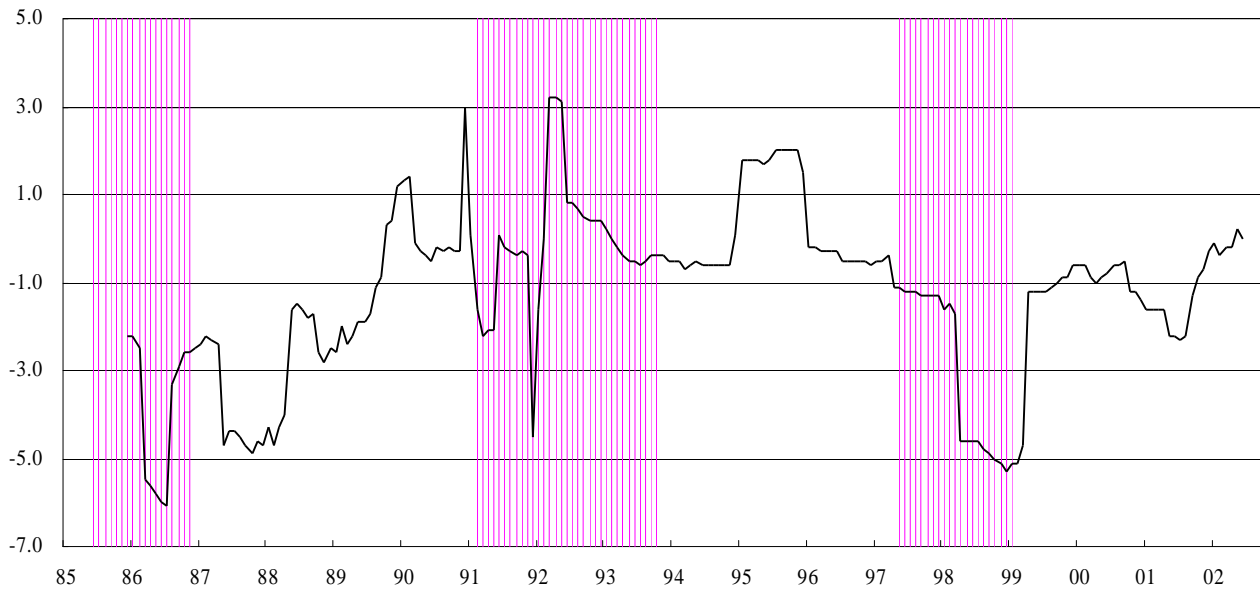
5. Marine and other transportation insurance services



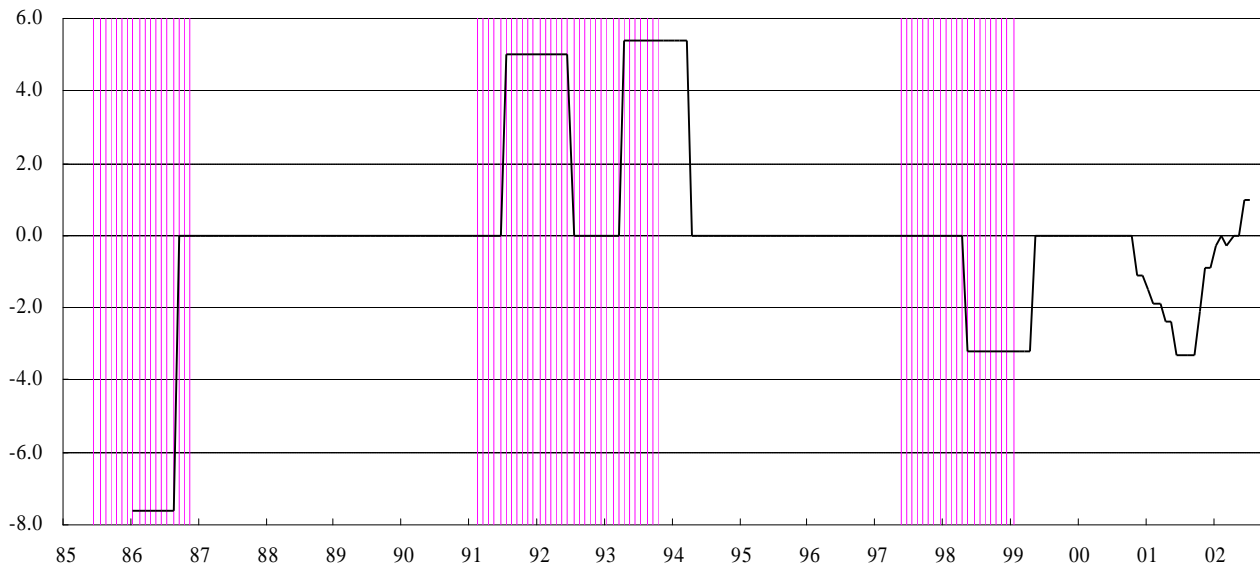
Yearly Changes of Insurance Service Indexes

1. Property and casualty insurance services

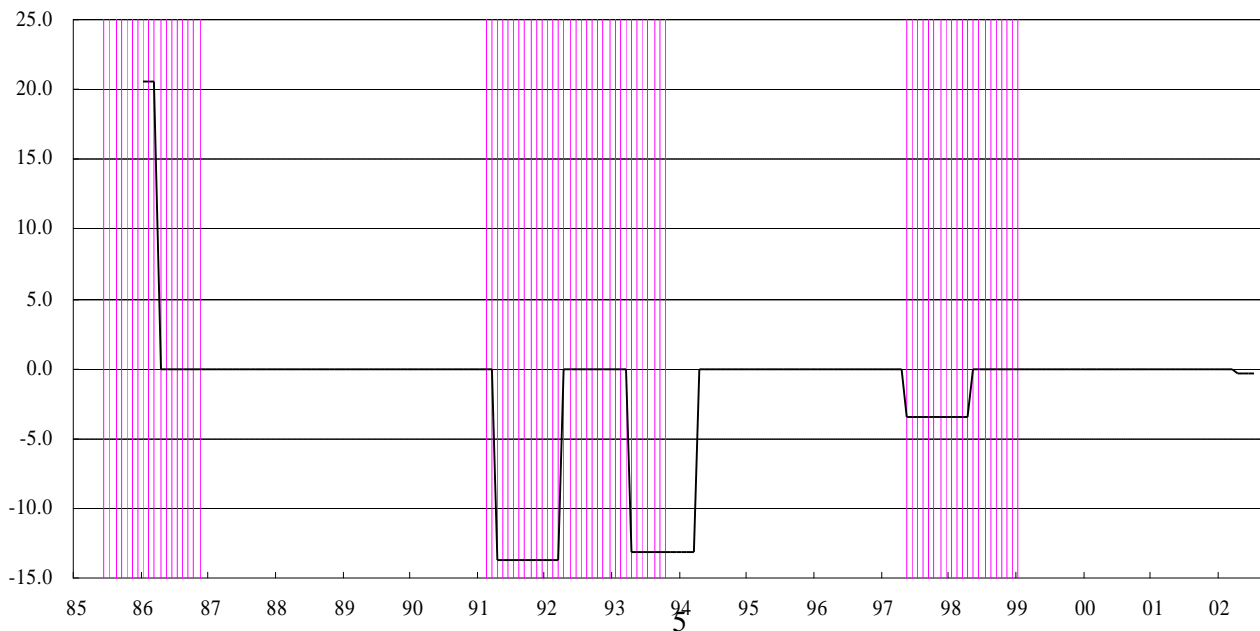
(yearly change %)



2. Voluntary motor vehicle insurance



3. Compulsory motor vehicle insurance

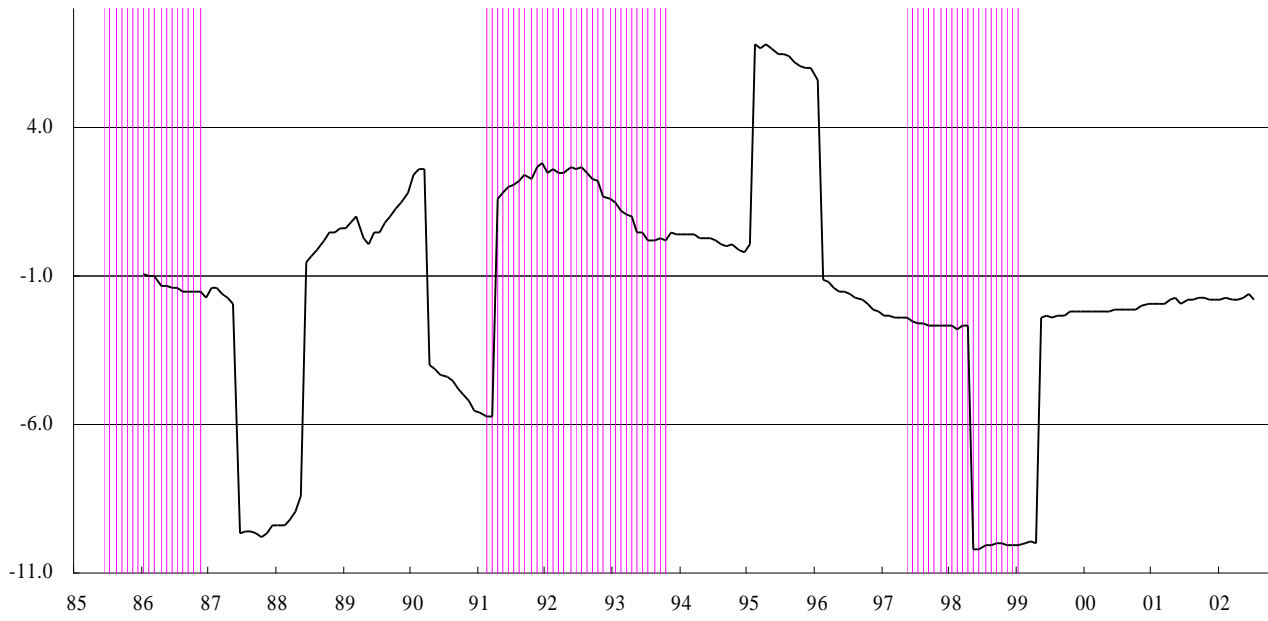


- Notes: 1. Shadowed areas indicate period of recession and October 2000 is the recent peak of economy according to the Cabinet Office.
2. Indexes of insurance services from 1985 through 1989 and those from 1990 through 1994 are a converted index based on 1995 (1995=100) from 1985 based index (1985=100) and 1990 based index (1990=100), respectively.
3. Index of property and casualty insurance services is the index of "subgroup": upper classification level of "item." The index is composed of four item indexes.

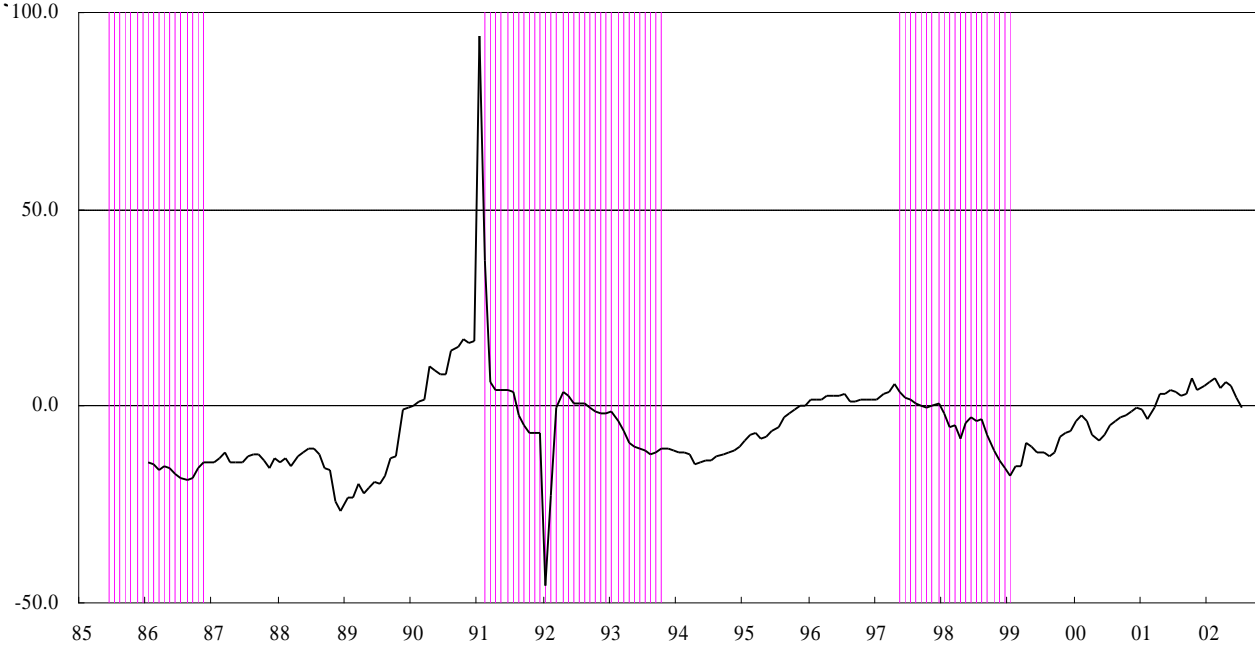
Yearly Changes of Insurance Service Indexes (cont'd)

4. Fire insurance

(yearly change %)



5. Motor and transportation insurance



(Chart 3)

Indexes of Insurance Services

(1995 average=100)

Year/Month		Property and casualty insurance services	Voluntary motor vehicle insurance	Compulsory motor vehicle insurance	Fire insurance	Marine and other transportation insurance services
1985	1	111,8	97,8	110,5	105,1	252,6
	2	111,4	97,8	110,5	105,2	248,1
	3	111,4	97,8	110,5	105,2	247,4
	4	114,1	97,8	133,3	105,2	234,6
	5	114,0	97,8	133,3	105,2	232,1
	6	114,0	97,8	133,3	105,1	232,5
	7	113,8	97,8	133,3	104,9	231,3
	8	113,8	97,8	133,3	104,9	230,1
	9	110,4	90,4	133,3	104,8	229,2
	10	110,0	90,4	133,3	104,7	223,8
	11	109,6	90,4	133,3	104,6	219,6
	12	109,6	90,4	133,3	104,5	219,8
1986	1	109,3	90,4	133,3	104,2	216,8
	2	108,9	90,4	133,3	104,1	212,0
	3	108,6	90,4	133,3	104,1	207,5
	4	107,8	90,4	133,3	103,8	198,4
	5	107,6	90,4	133,3	103,8	195,1
	6	107,4	90,4	133,3	103,6	193,0
	7	107,0	90,4	133,3	103,4	189,1
	8	106,9	90,4	133,3	103,3	187,6
	9	106,8	90,4	133,3	103,2	187,4
	10	106,8	90,4	133,3	103,1	188,3
	11	106,8	90,4	133,3	103,0	188,6
	12	106,8	90,4	133,3	102,7	188,6
1987	1	106,6	90,4	133,3	102,7	186,1
	2	106,3	90,4	133,3	102,6	184,4
	3	106,2	90,4	133,3	102,4	182,5
	4	105,3	90,4	133,3	102,0	169,9
	5	105,0	90,4	133,3	101,8	167,1
	6	102,3	90,4	133,3	93,5	165,4
	7	102,3	90,4	133,3	93,5	165,4
	8	102,2	90,4	133,3	93,4	164,3
	9	102,0	90,4	133,3	93,2	164,1
	10	101,8	90,4	133,3	93,0	162,2
	11	101,6	90,4	133,3	93,0	159,0
	12	101,9	90,4	133,3	93,0	164,1

Notes: 1. Indexes of Insurance services from 1985 through 1989 and those from 1990 through 1994 are a converted index based on 1995 (1995=100) from 1985 based index (1985=100) and 1990 based index (1990=100), respectively.

2. Index of property and casualty insurance services is the index of "subgroup": upper classification level of "item." The index is composed of four items: "voluntary motor vehicle insurance," "compulsory motor vehicle insurance," "fire insurance," and "marine and other

transportation insurance services."

3. Indexes of the 1995 base are also available at the statistics corner for long-term time-series data of the Bank of Japan (BOJ) website (<http://www.boj.or.jp/en/index.htm>).

Indexes of Insurance Services (cont'd)

(1995 average=100)

Year/Month		Property and casualty insurance services	Voluntary motor vehicle insurance	Compulsory motor vehicle insurance	Fire insurance	Marine and other transportation insurance services
1988	1	101,6	90,4	133,3	93,0	159,7
	2	101,7	90,4	133,3	93,0	159,9
	3	101,2	90,4	133,3	93,0	154,5
	4	100,8	90,4	133,3	92,9	148,0
	5	100,8	90,4	133,3	93,2	147,3
	6	100,7	90,4	133,3	93,0	147,3
	7	100,8	90,4	133,3	93,2	147,6
	8	100,6	90,4	133,3	93,3	144,3
	9	100,2	90,4	133,3	93,4	138,2
	10	100,1	90,4	133,3	93,5	136,3
	11	99,0	90,4	133,3	93,5	120,9
	12	99,0	90,4	133,3	93,6	120,6
1989	1	99,1	90,4	133,3	93,6	122,6
	2	99,1	90,4	133,3	93,7	122,6
	3	99,2	90,4	133,3	93,9	123,7
	4	98,4	90,4	133,3	93,2	115,1
	5	98,6	90,4	133,3	93,3	117,0
	6	98,8	90,4	133,3	93,5	118,8
	7	98,9	90,4	133,3	93,7	118,8
	8	98,9	90,4	133,3	94,0	118,5
	9	99,1	90,4	133,3	94,3	119,7
	10	99,2	90,4	133,3	94,7	119,3
	11	99,3	90,4	133,3	94,9	120,2
	12	99,4	90,4	133,3	95,3	120,5
1990	1	100,3	90,4	133,3	95,8	123,1
	2	100,4	90,4	133,3	96,1	124,0
	3	100,6	90,4	133,3	96,3	125,8
	4	98,3	90,4	133,3	89,5	126,8
	5	98,3	90,4	133,3	89,5	127,6
	6	98,4	90,4	133,3	89,5	128,4
	7	98,4	90,4	133,3	89,6	128,4
	8	98,7	90,4	133,3	89,8	135,5
	9	98,8	90,4	133,3	89,8	137,6
	10	99,0	90,4	133,3	90,0	139,6
	11	99,0	90,4	133,3	90,0	139,8
	12	99,1	90,4	133,3	90,1	140,5
1991	1	103,3	90,4	133,3	90,4	238,9
	2	100,5	90,4	133,3	90,6	169,9
	3	99,0	90,4	133,3	90,8	133,4
	4	96,1	90,4	115,1	90,9	132,3
	5	96,2	90,4	115,1	91,1	133,0
	6	96,3	90,4	115,1	91,3	133,8
	7	98,5	94,9	115,1	91,5	132,9
	8	98,5	94,9	115,1	91,8	132,1

9	98,5	94,9	115,1	92,0	130,9
10	98,6	94,9	115,1	92,1	130,1
11	98,7	94,9	115,1	92,4	130,6
12	98,7	94,9	115,1	92,6	130,9

Indexes of Insurance Services (cont'd)

(1995 average=100)

Year/Month		Property and casualty insurance services	Voluntary motor vehicle insurance	Compulsory motor vehicle insurance	Fire insurance	Marine and other transportation insurance services
1992	1	98,7	94,9	115,1	92,7	130,1
	2	98,9	94,9	115,1	93,0	131,4
	3	99,0	94,9	115,1	93,1	133,1
	4	99,2	94,9	115,1	93,2	136,9
	5	99,3	94,9	115,1	93,6	136,7
	6	99,3	94,9	115,1	93,7	135,0
	7	99,3	94,9	115,1	94,0	133,8
	8	99,3	94,9	115,1	94,1	132,7
	9	99,2	94,9	115,1	94,1	130,7
	10	99,1	94,9	115,1	94,1	128,6
	11	99,1	94,9	115,1	94,0	128,4
	12	99,1	94,9	115,1	94,1	128,3
1993	1	99,1	94,9	115,1	94,1	128,1
	2	99,1	94,9	115,1	94,1	126,4
	3	99,0	94,9	115,1	94,1	125,0
	4	99,0	100,0	100,0	94,1	124,3
	5	98,9	100,0	100,0	94,1	122,6
	6	98,8	100,0	100,0	94,2	120,5
	7	98,8	100,0	100,0	94,2	118,9
	8	98,7	100,0	100,0	94,3	116,7
	9	98,7	100,0	100,0	94,4	115,6
	10	98,7	100,0	100,0	94,3	114,8
	11	98,7	100,0	100,0	94,5	114,5
	12	98,7	100,0	100,0	94,5	113,7
1994	1	98,6	100,0	100,0	94,5	113,0
	2	98,6	100,0	100,0	94,5	111,3
	3	98,5	100,0	100,0	94,5	109,6
	4	98,3	100,0	100,0	94,4	106,3
	5	98,3	100,0	100,0	94,4	105,3
	6	98,3	100,0	100,0	94,5	104,1
	7	98,2	100,0	100,0	94,4	102,5
	8	98,1	100,0	100,0	94,4	101,8
	9	98,1	100,0	100,0	94,4	101,6
	10	98,1	100,0	100,0	94,4	101,4
	11	98,1	100,0	100,0	94,4	101,6
	12	98,1	100,0	100,0	94,3	102,2
1995	1	98,7	100,0	100,0	94,6	103,0
	2	100,4	100,0	100,0	100,9	102,9
	3	100,3	100,0	100,0	100,8	102,0
	4	100,1	100,0	100,0	100,8	97,4
	5	100,1	100,0	100,0	100,7	97,1
	6	100,0	100,0	100,0	100,6	97,4
	7	100,0	100,0	100,0	100,5	97,0
	8	100,1	100,0	100,0	100,4	98,9

9	100,1	100,0	100,0	100,3	99,6
10	100,1	100,0	100,0	100,2	100,6
11	100,1	100,0	100,0	100,1	101,7
12	100,1	100,0	100,0	100,0	102,3

Indexes of Insurance Services (cont'd)

(1995 average=100)

Year/Month		Property and casualty insurance services	Voluntary motor vehicle insurance	Compulsory motor vehicle insurance	Fire insurance	Marine and other transportation insurance services
1996	1	100,2	100,0	100,0	99,9	104,6
	2	100,2	100,0	100,0	99,8	104,9
	3	100,1	100,0	100,0	99,6	103,9
	4	99,8	100,0	100,0	99,4	99,9
	5	99,8	100,0	100,0	99,2	99,8
	6	99,7	100,0	100,0	99,1	99,9
	7	99,7	100,0	100,0	98,9	100,2
	8	99,6	100,0	100,0	98,7	99,9
	9	99,6	100,0	100,0	98,5	101,0
	10	99,6	100,0	100,0	98,3	102,2
	11	99,6	100,0	100,0	98,0	103,2
	12	99,6	100,0	100,0	97,8	103,9
1997	1	99,6	100,0	100,0	97,6	106,2
	2	99,7	100,0	100,0	97,5	108,3
	3	99,6	100,0	100,0	97,2	107,8
	4	99,4	100,0	100,0	97,0	105,3
	5	98,7	100,0	96,5	96,8	103,4
	6	98,6	100,0	96,5	96,6	102,2
	7	98,5	100,0	96,5	96,3	101,8
	8	98,4	100,0	96,5	96,1	100,6
	9	98,4	100,0	96,5	95,8	101,2
	10	98,3	100,0	96,5	95,6	101,7
	11	98,3	100,0	96,5	95,4	103,2
	12	98,3	100,0	96,5	95,2	104,4
1998	1	98,3	100,0	96,5	95,0	104,4
	2	98,1	100,0	96,5	94,8	102,4
	3	98,1	100,0	96,5	94,6	102,7
	4	97,7	100,0	96,5	94,4	96,7
	5	94,2	96,8	96,5	86,9	99,2
	6	94,1	96,8	96,5	86,7	99,1
	7	94,0	96,8	96,5	86,6	97,9
	8	93,9	96,8	96,5	86,4	97,1
	9	93,7	96,8	96,5	86,2	94,0
	10	93,5	96,8	96,5	86,0	90,1
	11	93,4	96,8	96,5	85,8	88,9
	12	93,3	96,8	96,5	85,6	87,9
1999	1	93,1	96,8	96,5	85,4	86,1
	2	93,1	96,8	96,5	85,3	86,9
	3	93,1	96,8	96,5	85,2	87,2
	4	93,1	96,8	96,5	85,0	87,9
	5	93,1	96,8	96,5	84,8	89,1
	6	93,0	96,8	96,5	84,7	87,5
	7	92,9	96,8	96,5	84,5	86,3
	8	92,8	96,8	96,5	84,4	84,8

9	92,7	96,8	96,5	84,2	83,0
10	92,6	96,8	96,5	84,1	82,9
11	92,6	96,8	96,5	83,9	83,0
12	92,5	96,8	96,5	83,7	82,5

Indexes of Insurance Services (cont'd)

(1995 average=100)

Year/Month		Property and casualty insurance services	Voluntary motor vehicle insurance	Compulsory motor vehicle insurance	Fire insurance	Marine and other transportation insurance services
2000	1	92,5	96,8	96,5	83,5	82,9
	2	92,5	96,8	96,5	83,4	84,7
	3	92,5	96,8	96,5	83,3	83,9
	4	92,3	96,8	96,5	83,1	81,6
	5	92,2	96,8	96,5	82,9	81,4
	6	92,2	96,8	96,5	82,9	81,3
	7	92,2	96,8	96,5	82,7	82,2
	8	92,2	96,8	96,5	82,6	81,7
	9	92,1	96,8	96,5	82,4	80,7
	10	92,1	96,8	96,5	82,3	81,2
	11	91,5	95,7	96,5	82,2	81,8
	12	91,4	95,7	96,5	82,1	82,3
2001	1	91,2	95,3	96,5	81,9	82,2
	2	91,0	95,0	96,5	81,8	82,0
	3	91,0	95,0	96,5	81,7	83,5
	4	90,8	94,5	96,5	81,6	84,2
	5	90,7	94,5	96,5	81,5	84,1
	6	90,2	93,6	96,5	81,3	84,8
	7	90,2	93,6	96,5	81,2	85,1
	8	90,1	93,6	96,5	81,1	84,0
	9	90,1	93,6	96,5	81,0	83,0
	10	90,9	94,8	96,5	80,9	86,8
	11	90,7	94,8	96,5	80,7	85,2
	12	90,8	94,8	96,5	80,6	86,3
2002	1	90,9	95,0	96,5	80,4	87,3
	2	90,9	95,0	96,5	80,4	87,8
	3	90,6	94,7	96,5	80,2	87,4
	4	90,6	94,5	96,2	80,1	89,2
	5	90,5	94,5	96,2	80,1	88,3
	6	90,4	94,5	96,2	80,0	86,6
	7	90,2	94,5	96,2	79,7	84,8